

System nowoczesnych blach trapezowych




ISO 9001 :2000



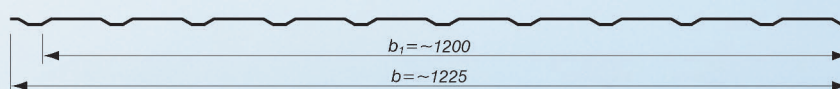
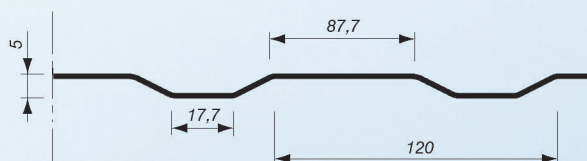
Dach tworzy dom

BUD MAT[®]

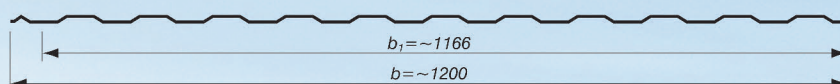
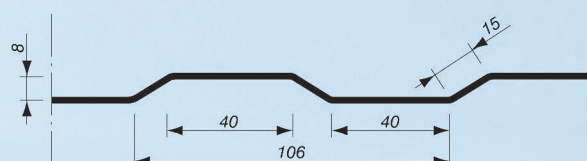
www.budmat.pl



Profil dachowy	
Wysokość profilu	5 mm
Szerokość b	~1225* mm
Szerokość krycia b_1	~1200* mm
Długość arkuszy	500-6000 mm
Grubość blachy	0,5-0,7 mm
Dostępny w powłoce poliestru połysk i mat oraz alucynkowej i ocynkowanej	



Profil elewacyjny	
Wysokość profilu	8 mm
Szerokość b	~1200* mm
Szerokość krycia b_1	~1166* mm
Długość arkuszy	500-6000 mm
Grubość blachy	0,5-0,7 mm
Dostępny w powłoce poliestru połysk i mat oraz alucynkowej i ocynkowanej	



TRB-6, TRB-8, TRB-12, TRB-14/1080

TRB-12



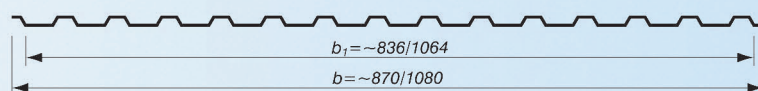
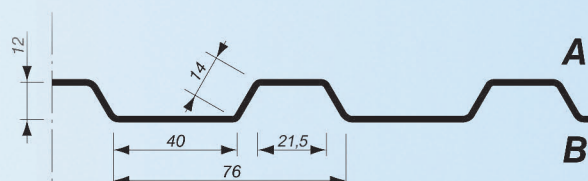
Uwaga!

Profil odwracalny

Wysokość profilu	12 mm
Szerokość b	~870**/1080* mm
Szerokość krycia b_1	~836**/1064* mm
Długość arkuszy	500-12000 mm

Grubość blachy 0,5-0,75 mm

Dostępny w powłoce poliester połysk i mat oraz alucynkowej i ocynkowanej



TRB-14/1080

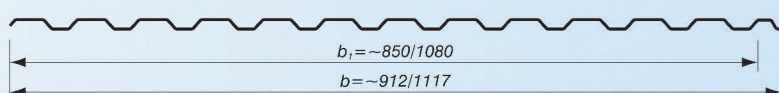
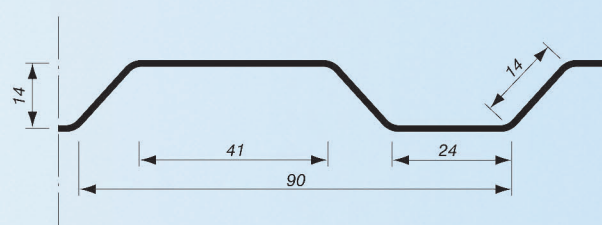


Profil nieodwracalny***

Wysokość profilu	14 mm
Szerokość b	~912**/1117* mm
Szerokość krycia b_1	~850**/1080* mm
Długość arkuszy	500-12000 mm

Grubość blachy 0,5-0,75 mm

Dostępny w powłoce poliester połysk i mat oraz alucynkowej i ocynkowanej



Uwaga!

Profile dachowe uzyskuje się, gdy strona A jest pokryta powłoką dekoracyjną, a strona B powłoką ochronną. W przeciwnym wypadku uzyskuje się profil elewacyjny. Układ POZYTYW uzyskuje się, gdy konstrukcja podporowa znajduje się po stronie A blachy trapezowej. W przeciwnym wypadku uzyskuje się układ NEGATYW. Tablice dopuszczalnych obciążeń dostępne są u doradców techniczno-handlowych oraz na stronie internetowej www.budmat.pl

* szerokość ze wsadu 1250 mm (dla blach powlekanych, ocynkowanych, alucynkowych)

** szerokość ze wsadu 1000 mm (tylko dla blach ocynkowanych)

Istnieje możliwość wykonania profili trapezowych z blach perforowanych lub pokrytych powłoką antykondensacyjną DRIPSTOP.

TRB-18



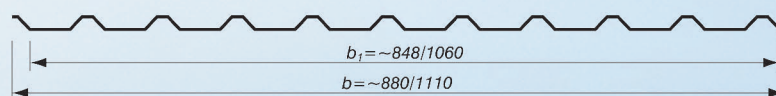
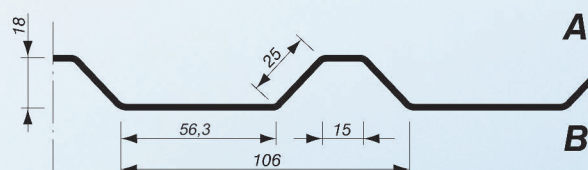
Uwaga!

Profil odwracalny


Wysokość profilu	18 mm
Szerokość b	~880**/1110* mm
Szerokość krycia b_1	~848**/1060* mm
Długość arkuszy	500-12000 mm

Grubość blachy 0,5-0,75 mm

Dostępny w powłoce poliestru połysk i mat oraz alucynkowej i ocynkowanej



TRB-18/1100



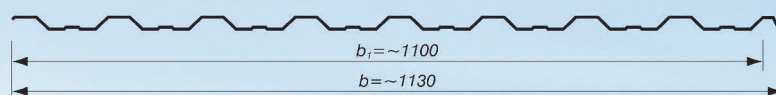
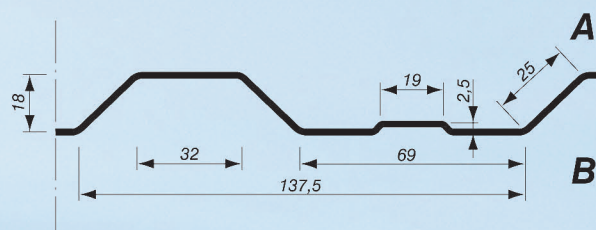
Uwaga!

Profil odwracalny

Wysokość profilu	18 mm
Szerokość b	~1130* mm
Szerokość krycia b_1	~1100* mm
Długość arkuszy	500-12000 mm


Grubość blachy 0,5-0,75 mm

Dostępny w powłoce poliestru połysk i mat oraz alucynkowej i ocynkowanej



TRB-18, TRB-18/1100, TRB-30/1100, TRB-35

TRB-30/1100



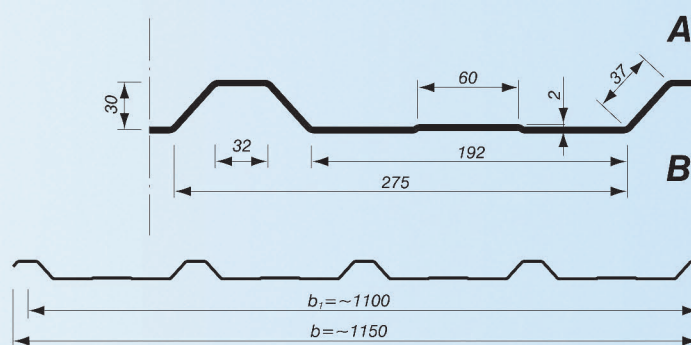
Uwaga!

Profil odwracalny


Wysokość profilu	30 mm
Szerokość b	~1150* mm
Szerokość krycia b_1	~1100* mm
Długość arkuszy	500-12000 mm

Grubość blachy 0,5-0,88 mm

Dostępny w powłoce poliester połysk i mat oraz alucynkowej i ocynkowanej



TRB-35



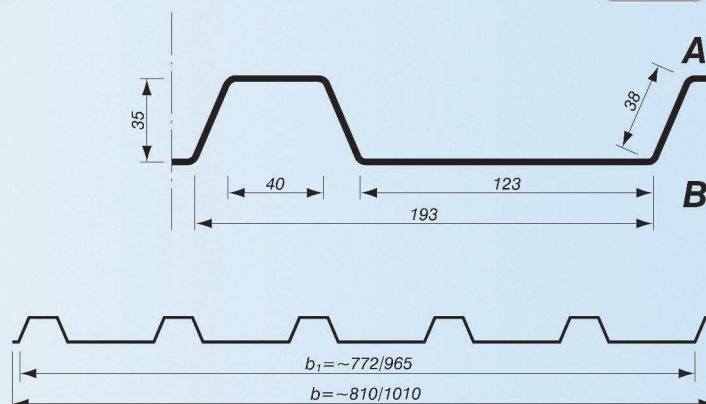
Uwaga!

Profil odwracalny

Wysokość profilu	35 mm
Szerokość b	~810**/1010* mm
Szerokość krycia b_1	~772**/965* mm
Długość arkuszy	500-12000 mm

Grubość blachy 0,5-0,88 mm

Dostępny w powłoce poliester połysk i mat oraz alucynkowej i ocynkowanej



Uwaga!

Profile dachowe uzyskuje się, gdy strona A jest pokryta powłoką dekoracyjną, a strona B powłoką ochronną. W przeciwnym wypadku uzyskuje się profil elewacyjny. Układ POZYTYW uzyskuje się, gdy konstrukcja podporowa znajduje się po stronie A blachy trapezowej. W przeciwnym wypadku uzyskuje się układ NEGATYW. Tablice dopuszczalnych obciążeń dostępne są u doradców techniczno-handlowych oraz na stronie internetowej www.budmat.pl

* szerokość ze wsadu 1250 mm (dla blach powlekanych, ocynkowanych, alucynkowych)

** szerokość ze wsadu 1000 mm (tylko dla blach ocynkowanych)

Istnieje możliwość wykonania profili trapezowych z blach perforowanych lub pokrytych powłoką antykondensacyjną DRIPSTOP.

TRB-35/1035



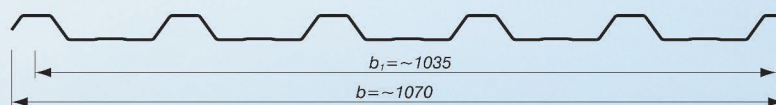

Uwaga!

Profil odwracalny

Wysokość profilu	34 mm
Szerokość b	~1070* mm
Szerokość krycia b_1	~1035* mm
Długość arkuszy	500-12000 mm

Grubość blachy 0,5-0,88 mm

Dostępny w powłoce poliester połysk i mat oraz alucynkowej i ocynkowanej



TRB-45



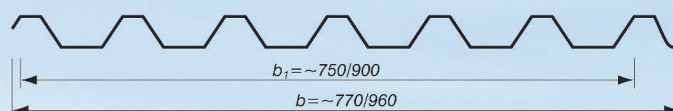
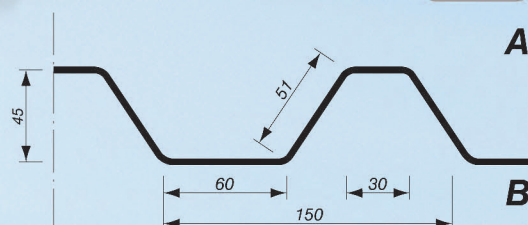
Uwaga!

Profil odwracalny

Wysokość profilu	45 mm
Szerokość b	~770**/960* mm
Szerokość krycia b_1	~750**/900* mm
Długość arkuszy	500-12000 mm

Grubość blachy 0,5-0,88 mm

Dostępny w powłoce poliester połysk i mat oraz alucynkowej i ocynkowanej



Uwaga!


Profile dachowe uzyskuje się, gdy strona A jest pokryta powłoką dekoracyjną, a strona B powłoką ochronną. W przeciwnym wypadku uzyskuje się profil elewacyjny. Układ POZYTYW uzyskuje się, gdy konstrukcja podporowa znajduje się po stronie A blachy trapezowej. W przeciwnym wypadku uzyskuje się układ NEGATYW. Tablice dopuszczalnych obciążeń dostępne są u doradców techniczno-handlowych oraz na stronie internetowej www.budmat.pl

* szerokość ze wsadu 1250 mm (dla blach powlekanych, ocynkowanych, alucynkowych)

** szerokość ze wsadu 1000 mm (tylko dla blach ocynkowanych)

Istnieje możliwość wykonania profili trapezowych z blach perforowanych lub pokrytych powłoką antykondensacyjną DRIPSTOP.

TRB-35/1035, TRB-45, TRB-50, TRB-55



TRB-50

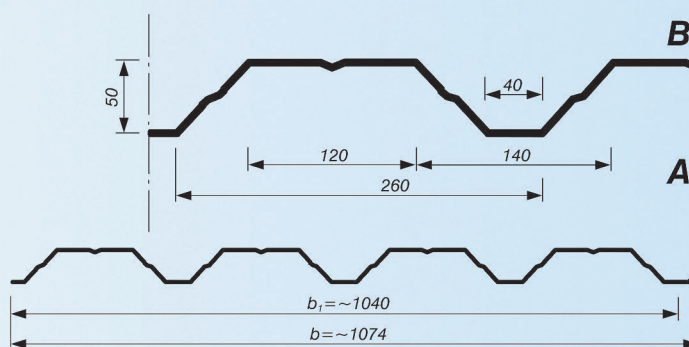
Uwaga!

Profil odwracalny

Wysokość profilu	50 mm
Szerokość b	~1074* mm
Szerokość krycia b_1	~1040* mm
Długość arkuszy	500-12000 mm

Grubość blachy 0,5-1,25 mm

Dostępny w powłoce poliestru połysk i mat oraz alucynkowej i ocynkowanej



TRB-55

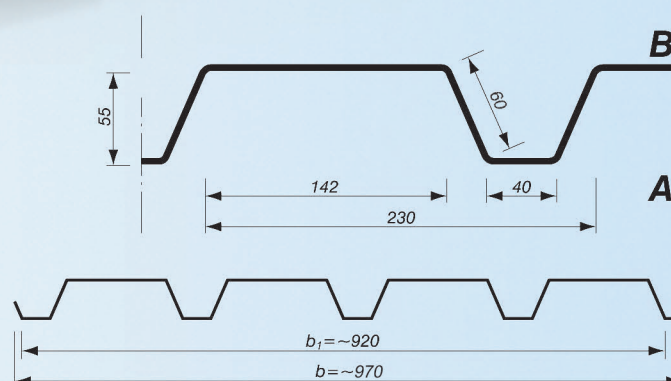
Uwaga!

Profil odwracalny

Wysokość profilu	55 mm
Szerokość b	~970* mm
Szerokość krycia b_1	~920* mm
Długość arkuszy	500-12000 mm

Grubość blachy 0,5-1,00 mm

Dostępny w powłoce poliestru połysk i mat oraz alucynkowej i ocynkowanej



Uwaga!

Układ POZYTYW uzyskuje się, gdy konstrukcja podporowa znajduje się po stronie A blachy trapezowej. W przeciwnym wypadku uzyskuje się układ NEGATYW. Profile dachowe uzyskuje się, gdy strona A jest pokryta powłoką dekoracyjną, a strona B powłoką ochronną. W przeciwnym wypadku uzyskuje się profil elewacyjny. Tablice dopuszczalnych obciążeń dostępne są u doradców techniczno-handlowych oraz na stronie internetowej www.budmat.pl

* szerokość ze wsadu 1250 mm (dla blach powlekanych, ocynkowanych, alucynkowych)

Istnieje możliwość wykonania profili trapezowych z blach perforowanych lub pokrytych powłoką antykondensacyjną DR!PSTOP.

TRB-55K



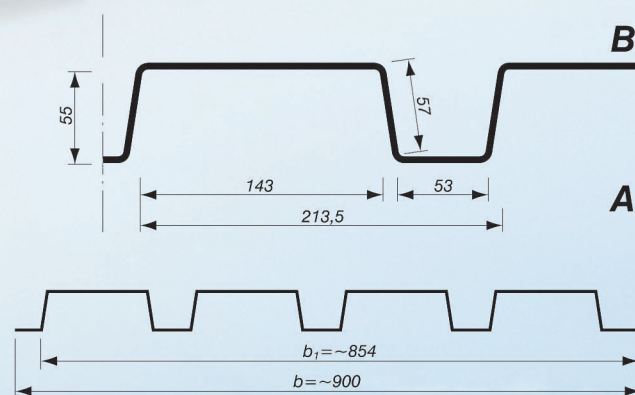
Uwaga!

Profil odwracalny


Wysokość profilu	55 mm
Szerokość b	~900* mm
Szerokość krycia b_1	~854* mm
Długość arkuszy	500-12000 mm

Grubość blachy 0,5-1,00 mm

Dostępny w powłoce poliestru połysk i mat oraz alucynkowej i ocynkowanej



TRB-60



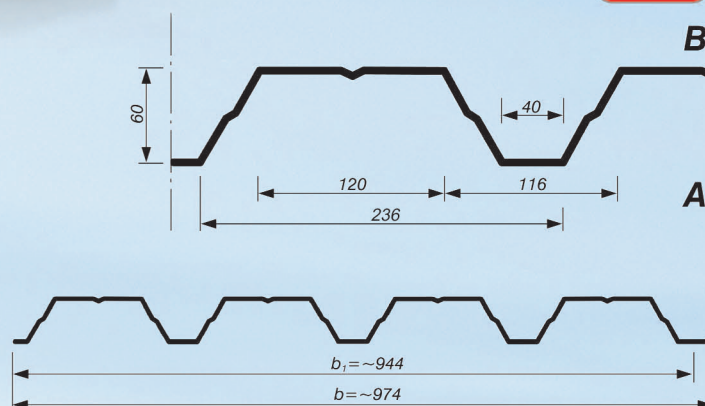
Uwaga!

Profil odwracalny

Wysokość profilu	60 mm
Szerokość b	~974* mm
Szerokość krycia b_1	~944* mm
Długość arkuszy	500-12000 mm


Grubość blachy 0,5-1,25 mm

Dostępny w powłoce poliestru połysk i mat oraz alucynkowej i ocynkowanej



TRB-55K, TRB-60, TRB-84, TRB-94

TRB-84



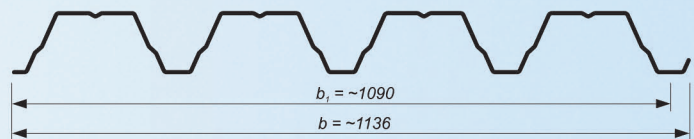
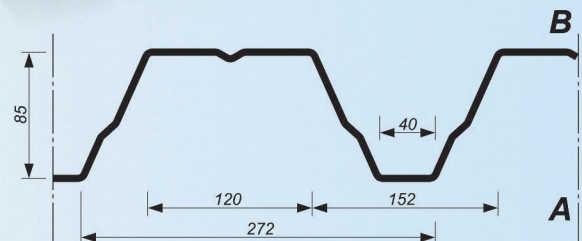
Uwaga!

Profil odwracalny


Wysokość profilu	85 mm
Szerokość b	~1136**** mm
Szerokość krycia b_1	~1090**** mm
Długość arkuszy	1500-12000 mm

Grubość blachy 0,6-1,5 mm

Dostępny w powłoce poliester połysk i mat oraz alucynkowej i ocynkowanej



TRB-94



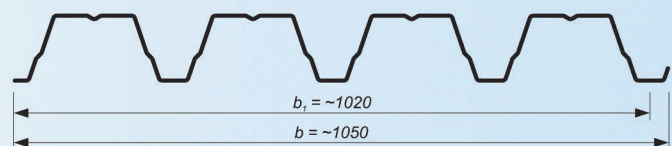
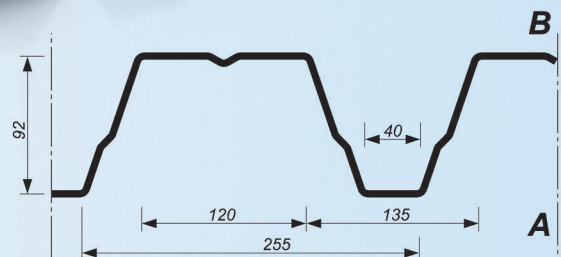
Uwaga!

Profil odwracalny

Wysokość profilu	92 mm
Szerokość b	~1050**** mm
Szerokość krycia b_1	~1020**** mm
Długość arkuszy	1500-12000 mm

Grubość blachy 0,6-1,5 mm

Dostępny w powłoce poliester połysk i mat oraz alucynkowej i ocynkowanej




Uwaga!

Układ POZYTYW uzyskuje się, gdy konstrukcja podporowa znajduje się po stronie A blachy trapezowej. W przeciwnym wypadku uzyskuje się układ NEGATYW. Profile dachowe uzyskuje się, gdy strona A jest pokryta powłoką dekoracyjną, a strona B powłoką ochronną. W przeciwnym wypadku uzyskuje się profil elewacyjny. Tablice dopuszczalnych obciążeń dostępne są u doradców techniczno-handlowych oraz na stronie internetowej www.budmat.pl

* szerokość ze wsadu 1250 mm (dla blach powlekanych, ocynkowanych, alucynkowych)

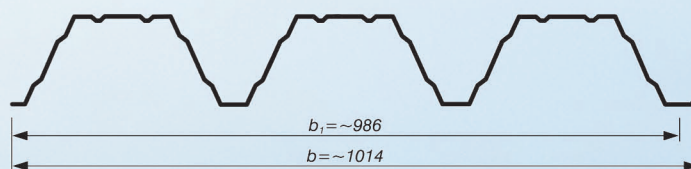

**** szerokość ze wsadu 1500 mm (dla blach powlekanych i ocynkowanych).

Istnieje możliwość wykonania profili trapezowych z blach perforowanych lub pokrytych powłoką antykondensacyjną DR!PSTOP.



TRB-130

Uwaga!



Profil odwracalny

Wysokość profilu 130 mm


Szerokość b ~1014**** mm

Szerokość krycia b_1 ~986**** mm

Długość arkuszy 500-15000 mm

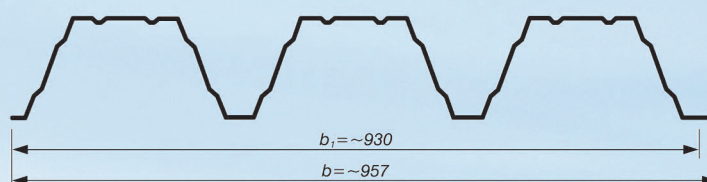

Grubość blachy 0,75-1,5 mm

Dostępny w powłoce poliester połysk i ocynkowanej



TRB-135

Uwaga!



Profil odwracalny

Wysokość profilu 135 mm

Szerokość b ~957**** mm


Szerokość krycia b_1 ~930**** mm

Długość arkuszy 500-15000 mm

Grubość blachy 0,75-1,5 mm

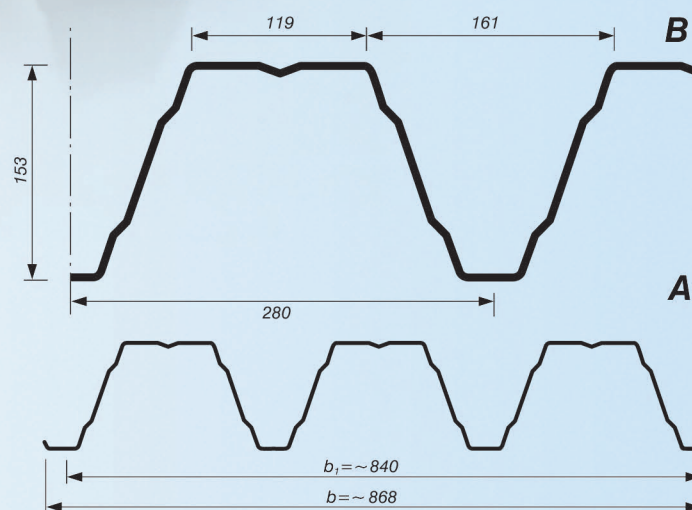
Dostępny w powłoce poliester połysk i ocynkowanej

TRB-130, TRB-135, TRB-150, TRB-160



TRB-150

Uwaga!



Profil odwracalny

Wysokość profilu 153 mm


Szerokość b $\sim 868^{****}$ mm

Szerokość krycia $b_1 \sim 840^{****}$ mm

Długość arkuszy 500-15000 mm

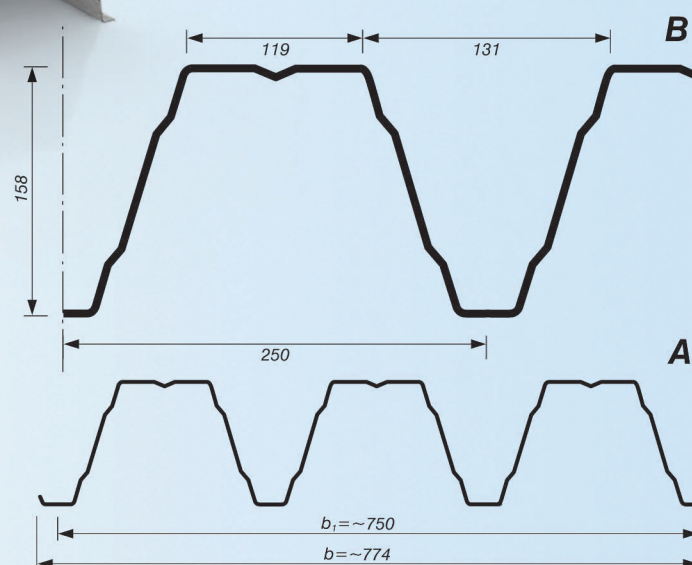
Grubość blachy 0,75-1,5 mm

Dostępny w powłoce poliester połysk i ocynkowanej



TRB-160

Uwaga!



Profil odwracalny

Wysokość profilu 158 mm

Szerokość b $\sim 774^{****}$ mm

Szerokość krycia $b_1 \sim 750^{****}$ mm

Długość arkuszy 500-15000 mm

Grubość blachy 0,75-1,5 mm

Dostępny w powłoce poliester połysk i ocynkowanej

Uwaga!

Układ POZYTYW uzyskuje się, gdy konstrukcja podporowa znajduje się po stronie A blachy trapezowej. W przeciwnym wypadku uzyskuje się układ NEGATYW. Profile dachowe uzyskuje się, gdy strona A jest pokryta powłoką dekoracyjną, a strona B powłoką ochronną. W przeciwnym wypadku uzyskuje się profil elewacyjny. Tablice dopuszczalnych obciążeń dostępne są u doradców techniczno-handlowych oraz na stronie internetowej www.budmat.pl


* szerokość ze wsadu 1250 mm (dla blach powlekanych, ocynkowanych, alucynkowych)

** szerokość ze wsadu 1000 mm (tylko dla blach ocynkowanych)

**** szerokość ze wsadu 1500 mm (dla blach powlekanych i ocynkowanych).

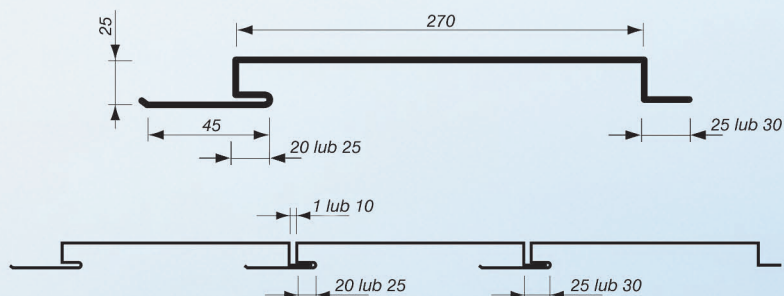
Istnieje możliwość wykonania profili trapezowych z blach perforowanych lub pokrytych powłoką antykondensacyjną DRIPSTOP.

Panele elewacyjne PEG-1 i PEG-2 wykonywane są zgodnie z aprobatą techniczną ITB nr AT-15-4991/2007 oraz posiadają atest higieniczny nr 127/pb/251/221/2001 i objęte są 10-cioletnim okresem gwarancji.




PEG-1

Panel elewacyjny	
Wysokość panelu	25 mm
Szerokość	270 mm
Szerokość krycia	271 lub 280 mm
Długość arkuszy	do 6000 mm
Grubość blachy	0,7-1,0 mm
Dostępny w powłoce poliester połysk i Prelaq® NOVA połysk	

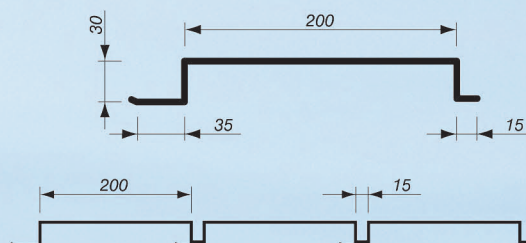


Istnieje możliwość wykonania innych wymiarów panela według indywidualnych uzgodnień.



PEG-2

Panel elewacyjny	
Wysokość panelu	30 mm
Szerokość	200 mm
Szerokość krycia	215 mm
Długość arkuszy	do 6000 mm
Grubość blachy	0,7-1,0 mm
Dostępny w powłoce poliester połysk i Prelaq® NOVA połysk	




Istnieje możliwość wykonania innych wymiarów panela według indywidualnych uzgodnień.

Uwaga! Profile trapezowe można wykorzystywać również jako systemy elewacyjne. Na zamówienie wykonujemy panele według życzeń Klientów. Profile trapezowe wykonywane są również z blachy ALUZINK 185, pokrytej powłoką aluminiowo-cynkową, przeznaczone do pokryć zewnętrznych budynków. Powierzchnia blachy poddana została działaniu polimerów w celu zapobieżenia powstawaniu plam.

Blachy faliste FB-18, FEB-50

FB-18

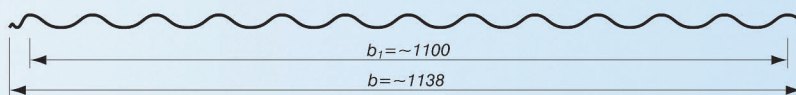
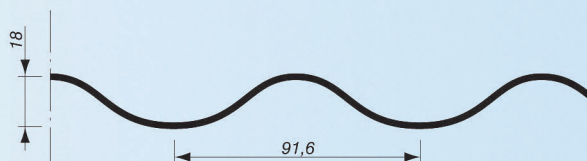


Profil elewacyjny


Wysokość profilu	18 mm
Szerokość b	~1138 mm
Szerokość krycia b_1	~1100 mm
Długość arkuszy	500-6000 mm

Grubość blachy 0,5-0,7 mm

Dostępny w powłoce poliestr połysk i mat, Prelaq® NOVA połysk i Prelaq® NOVA mat i alucynkowej



FEB-50



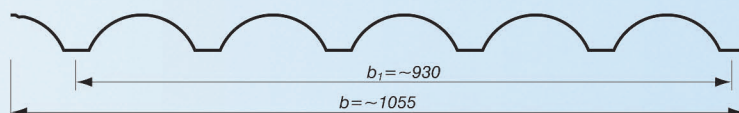
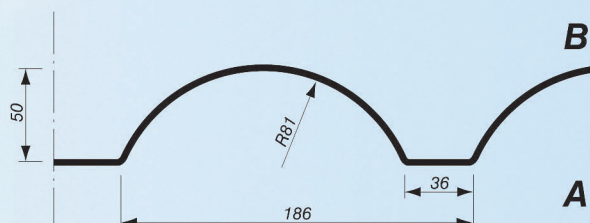
Uwaga!

Profil elewacyjny i dachowy

Wysokość profilu	50 mm
Szerokość b	~1055 mm
Szerokość krycia b_1	~930 mm
Długość arkuszy	500-12000 mm

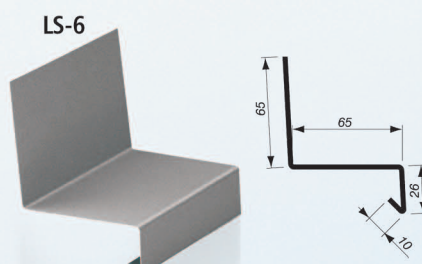
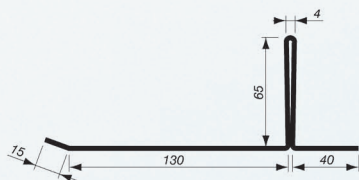
Grubość blachy 0,5-0,7 mm

Dostępny w powłoce poliestr połysk i Prelaq® NOVA połysk

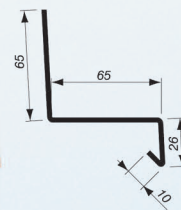




NR-2

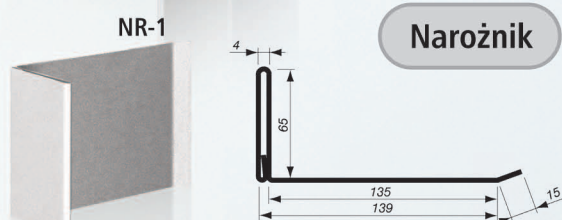


LS-6

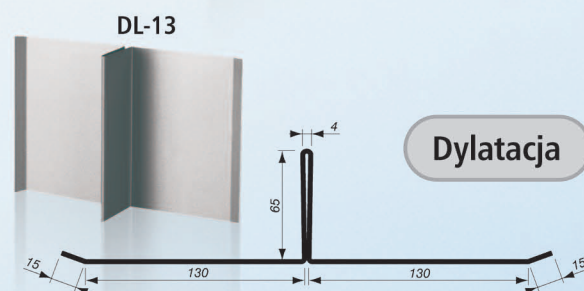



Narożnik

Listwa startowa



NR-1



DL-13

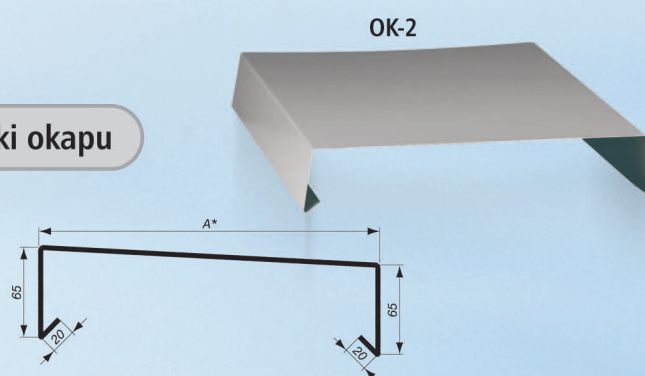
Dylatacja

Łączenie narożnika

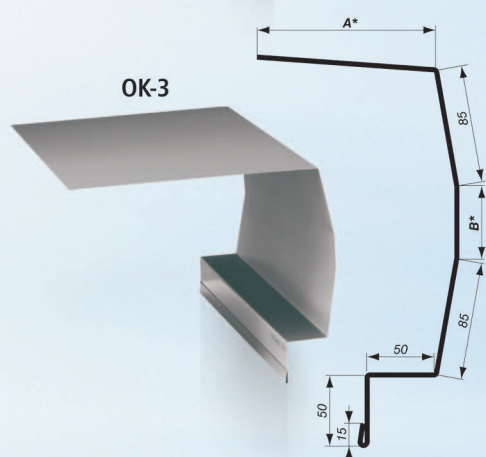


OK-1

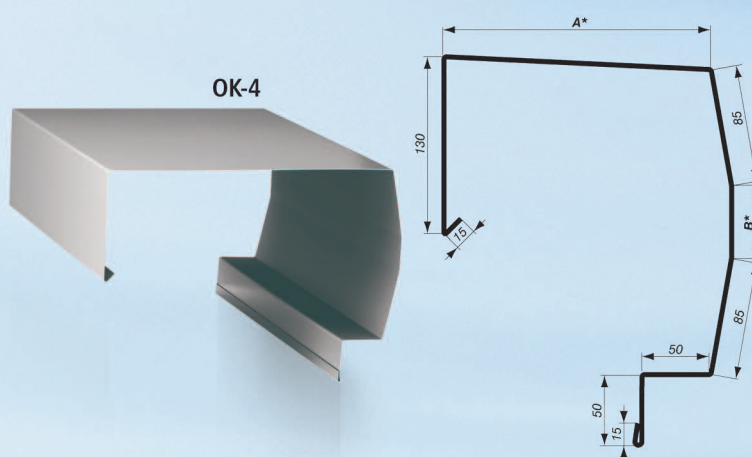
Obróbki okapu



OK-2



OK-3

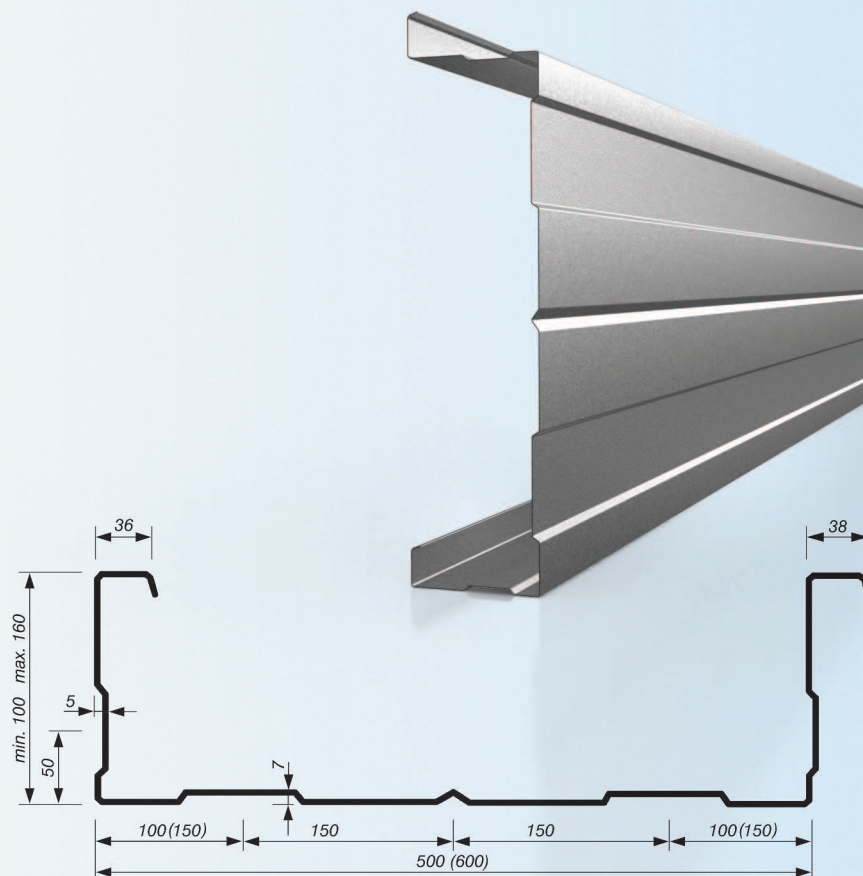


OK-4

Długości na zamówienie do 6000 mm. Wykonujemy również inne elementy według życzeń Klientów. Dostępne w powłoce poliestrowej w 12 kolorach.

A* - wymiar regulowany w zależności od grubości ściany B* - wymiar regulowany

Kaseta ścienna wewnętrzna KSW



KSW-500, KSW-600

Kaseta wewnętrzna

Wysokość kasety 100-160 mm

Szerokość kasety 500 lub 600 mm

Długość kasety min. 2000 mm

Grubość blachy 0,75-1,25 mm

Kolorystyka uzgadniana jest indywidualnie

Wys. 100 mm, szer.: 500 (600) mm

gr. 0,75 mm 4,60 (5,12) kg/mb

gr. 0,80 mm 4,86 (5,43) kg/mb

gr. 0,90 mm 5,43 (6,08) kg/mb

gr. 1,0 mm 6,15 (6,89) kg/mb

gr. 1,25 mm 7,69 (8,62) kg/mb

Wys.: 160 mm, szer.: 500 (600) mm

gr. 0,75 mm 5,23 (5,81) kg/mb


gr. 0,80 mm 5,52 (6,17) kg/mb

gr. 0,90 mm 6,17 (6,90) kg/mb

gr. 1,00 mm 6,99 (7,83) kg/mb

gr. 1,25 mm 8,74 (9,79) kg/mb

Istnieje możliwość wykonania kasety z blachy perforowanej.



Profil Z, C, U, SIGMA

Wysokość profilu 150-400 mm

Długość profilu 500-15000 mm

Grubość blachy 1,5-3,0 mm

Uwaga!

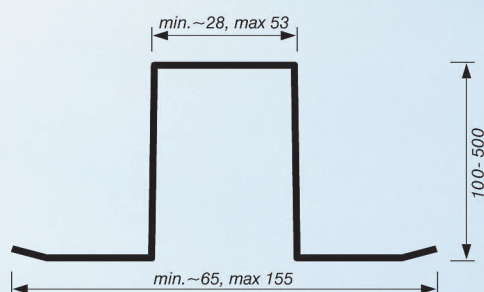
Otworowanie:

Profile Z, C, U, SIGMA i OMEGA mogą posiadać otwory montażowe.

Pozwala to na ich montaż za pomocą śrub lub nitów.

Ze względu na późniejszy demontaż konstrukcji oraz jej powtórnego użycia, zaleca się stosowanie śrub.

Szczegółowe informacje dotyczące profili Z, C, U, SIGMA i OMEGA wytyczne odnośnie otworowania, geometrii oraz tabele obciążeń uzyskacie Państwo u naszych Przedstawicieli Handlowych.



Profil OMEGA

Profil OMEGA

Wysokość profilu 100-500 mm

Długość profilu 500-6000 mm

Grubość blachy 1,0-2,5 mm


Uwaga!

Materiał:

Blacha stalowa ocynkowana ogniowo (gatunek S280 GD lub S320 GD).

W zależności od zastosowania i potrzeb profile nie wymagają dodatkowej ochrony.

Można malować metodą proszkową.

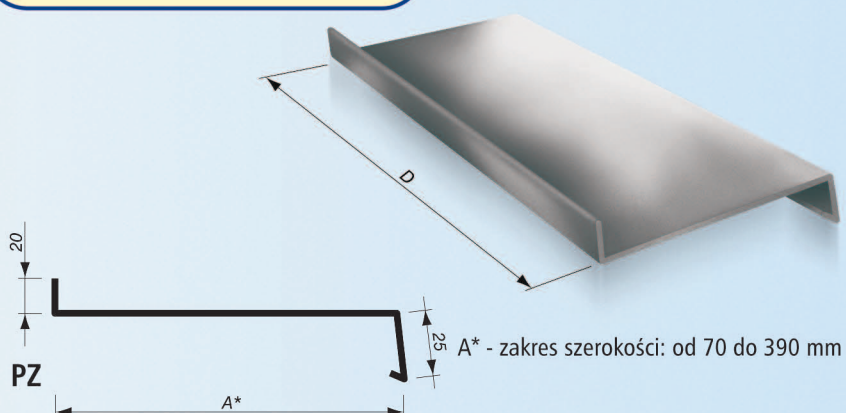


Standardowe elementy wykończeniowe

Parapet zewnętrzny

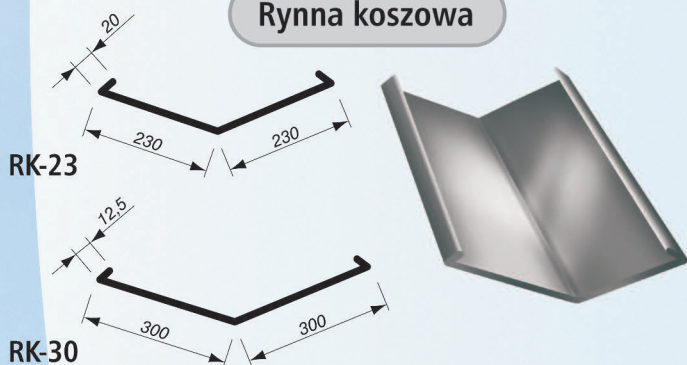
Materiał	blacha stalowa powlekana poliestrem
Grubość blachy	0,75-1,5 mm
Długość D	do 6000 mm
Kolory	biały (9010) brąz (8017) szary (9002) niebieski (5010) wiśnia (3005/3011) silver (9006)

Parapet zewnętrzny

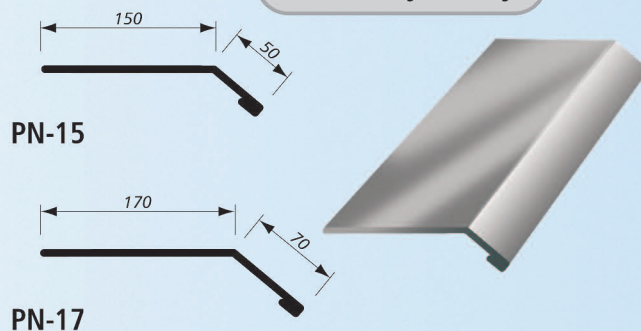


Obróbki standardowe

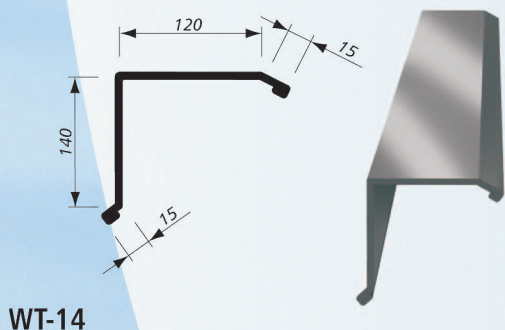
Rynna koszowa



Pas nadrynnowy

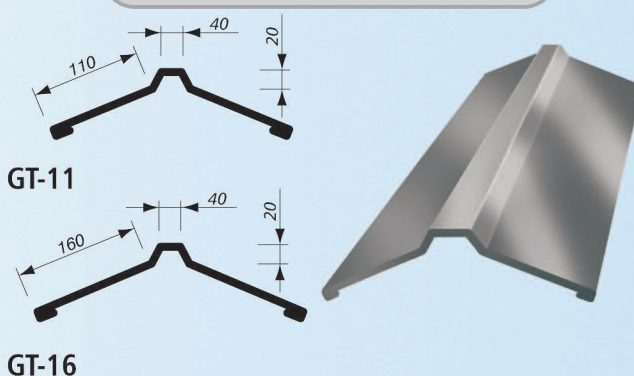


Wiatrownica do blach trapezowych



WT-14

Gąsior do blach trapezowych



GT-16

Długości standardowe 2000 mm. Na zamówienie do 6000 mm. Wykonujemy również inne elementy według życzeń Klientów. Dostępne w powłoce poliestrowej w 30 kolorach, alucynkowej i ocynkowanej.

W czasie ciągłego postępu technologicznego coraz większe wymagania stawiane są również materiałom budowlanym, a zwłaszcza materiałom z kategorii pokryć dachowych i elewacyjnych. Wychodząc naprzeciw oczekiwaniom inwestorów i wykonawców firma BUDMAT® oferuje blachy trapezowe w różnych profilach. Wyroby te spełniają również rolę samonośnych materiałów konstrukcyjnych. Niektóre z nich mogą być zastosowane jako element konstrukcyjny do wykonania wielowarstwowych dachów. Dla tych celów zostały opracowane przez specjalistów z Politechniki Białostockiej tablice wytrzymałościowe ułatwiające pracę projektantom i architektom. Blachy trapezowe mogą być wykonywane z blach powlekanych powłokami poliesterowymi, jak również z blach alucynkowych i ocynkowanych. Zastosowane do produkcji blachy powlekane z hut: SSAB, Voestalpine, Arcelor Mittal, Corus, Myriad, mogą mieć grubość od 0,5mm do 1,5mm i powłoki poliester połysk, mat; Prelaq® NOVA połysk i Prelaq® NOVA mat oraz ALUZINK 150 i ALUZINK 185. Dzięki stali o podwyższonej wytrzymałości standardowo od S280 do S320 oraz powłoce cynku (Zn 275 g/m²) o grubości 20um profile produkowane przez firmę BUDMAT® są doskonałym materiałem konstrukcyjnym o dużej trwałości. Nowoczesnym surowcem służącym do wytwarzania blach trapezowych jest ALUZINK 185.

Tę ofertę firma BUDMAT® kieruje przede wszystkim do inwestorów, którzy chcą stosować materiał o wytrzymałości zbliżonej do blachy powlekanej i w bardzo atrakcyjnej cenie. Blacha stalowa z powłoką ALUZINK 185 pokryta stopem aluminium (55%), cynku (43,4%) i krzemu (1,6%), poddawana jest działaniu polimerów zapobiegających powstawaniu plam i wydłużającemu żywotność. Prowadzone od niemal 30 lat badania wykazały, że blachy pokryte warstwą ALUZINK 185 mają do 7 razy większą trwałość niż blacha ocynkowana.



Jest to usługa wykonywana na specjalne życzenie klienta, polega na nałożeniu na spód powierzchni stalowej materiału strukturalnego pochłaniającego skropliny pary wodnej, zabezpieczając budynek przed gromadzeniem się wilgoci.

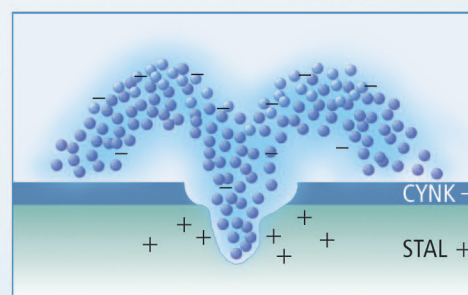
Zastosowanie:

- niezisolowane obiekty gospodarcze, wolnonośne dachy, niezisolowane garaże, pozbawione ocieplenia dachy domów mieszkalnych i niezisolowane budynki magazynowe.

Korzyści:

- izolacja cieplna, pochłanianie dźwięku i szybka eliminacja skroplin pary wodnej.

Ochrona elektrolityczna



Materiałem bazowym do produkcji blach powlekanych jest blacha stalowa pokryta cynkiem lub alucynkiem. Powłoka cynku zapewnia podwójną osłonę i jest zarówno efektywną zaporą przeciw kwasom i wilgoci oraz stwarza katodową (elektrolityczną) ochronę w obszarach przecięć i miejscach ewentualnych uszkodzeń powłoki cynku. Gdy blacha wystawiona jest na działanie wilgoci powstaje ogniwo galwaniczne, którego katodą jest stal, a anodą cynk. Kosztem pewnego ubytku metalu z anody tworzy się warstwa ochronna, zatrzymująca procesy korozyjne w stali.

Wysoka jakość zastosowanego surowca, precyzja wykonania i najnowocześniejszy w pełni zautomatyzowany park maszynowy, pozwalają na udzielanie przez firmę BUDMAT® indywidualnej pisemnej gwarancji obejmującej np. okres 20-tu lat na powłoki ALUZINK 185.




Gwarancje, certyfikaty, nagrody




CERTYFIKAT SSAB TUNNPLÅT AB




CERTYFIKAT ISO 9001 :2000 WYDANY PRZEZ TÜV MANAGEMENT SERVICE GMBH




ATEST HIGIENICZNY PZH BŁACHODACHÓWKI I BŁACHY TRAPEZOWE Z BŁACHY STALOWEJ OCYNKOWANEJ LUB POKRYTEJ TWORZYWEM SZTUCZNYM DO STOSOWANIA W BUDOWNICTWIE PRZY POKRYWANIU DACHÓW I ELEWACJI



ATEST HIGIENICZNY BŁACH PROFILOWANYCH Z POWŁOKĄ ALUMINIOWO-CYNKOWĄ NR 81/PB/251/115/2003 NADANY PRZEZ INSTYTUT MEDYCZYNY MORSKIEJ I TROPIKALNEJ



ATEST HIGIENICZNY PANELI ELEWACYJNYCH PEG-1, PEG-2 NR 87/779/105/2006 NADANY PRZEZ INSTYTUT MEDYCZYNY MORSKIEJ I TROPIKALNEJ



ATEST HIGIENICZNY KSZTAŁTOWNIKÓW STALOWYCH NR 105/779/126/2006 NADANY PRZEZ INSTYTUT MEDYCZYNY MORSKIEJ I TROPIKALNEJ



APROBATA TECHNICZNA ITB AT-15-6711/2007 PROFILOWANE BŁACHY FALISTE FB-18 I FB-50 WRAZ Z SYSTEMEM OBROBEK BLACHARSKICH



APROBATA TECHNICZNA ITB AT-15-6712/2007 PROFILOWANE BŁACHY KASETOWE KSW-500 I KSW-600



APROBATA TECHNICZNA ITB: AT-15-5042/2006 OBRÓBKİ BLACHARSKIE BUDMAT



APROBATA TECHNICZNA ITB: AT-15-4991/2007 POWLEKANE STALOWE I ALUMINIOWE LISTWY PEG-1 I PEG-2 DO WYKONYWANIA OKŁADZIN ELEWACYJNYCH



APROBATA TECHNICZNA ITB: AT-15-4876/2005 KSZTAŁTOWNIKI BUDMAT Z BŁACHY STALOWEJ OCYNKOWANEJ DO WYKONYWANIA KONSTRUKCJI ŚCIAN DZIAŁOWYCH I SUFITÓW PODWIESZONYCH Z PŁYT GİSPOWO-KARTONOWYCH



APROBATA TECHNICZNA ITB: AT-15-3697/2007 POWLEKANE STALOWE I ALUMINIOWE BŁACHY TRAPEZOWE DO WYKONYWANIA POKRYĆ DACHOWYCH I OKŁADZIN ŚCIENNYCH



PARTNER HANDLOWY:

ZAKŁADY PRODUKCYJNE I ODDZIAŁY FIRMY BUDMAT:

PŁOCK, ul. Otolińska 25, tel. +48 24/ 268 59 58
PŁOCK-BORYSZEWO NOWE, tel. +48 24/ 262 57 53
PRUSZCZ GDAŃSKI, ul. Dekarska 3, tel. +48 58/ 691 14 00
WARSZAWA, Al. Jerozolimskie 136, tel. +48 22/ 570 30 35
POZNAŃ, ul. Bodawska 9, tel. +48 61/ 879 80 08
KRAKÓW, ul. Opolska 18, tel. +48 12/ 434 40 50
GOSTYNIN, ul. Płocka 25, tel. +48 24/ 235 76 46
SIERPC, ul. Żeromskiego 26, tel. +48 24/ 275 81 41
CIECHANÓW, ul. Robotnicza 5, tel. +48 23/ 671 36 66

ZAKŁADY PRODUKCYJNE I ODDZIAŁY FIRMY BUDMAT POŁUDNIE:

OSTROWIEC ŚW., ul. Samsonowicza 18, tel. +48 41/ 266 69 71
MYSŁOWICE, ul. Mikołowska 31, tel. +48 32/ 316 10 01

ISO 9001:2000

e-mail: sara@budmat.com.pl